



*Road to  
Alexandra Palace*

# Steel Darts Japan Tour

2024

ご協賛のご案内

---

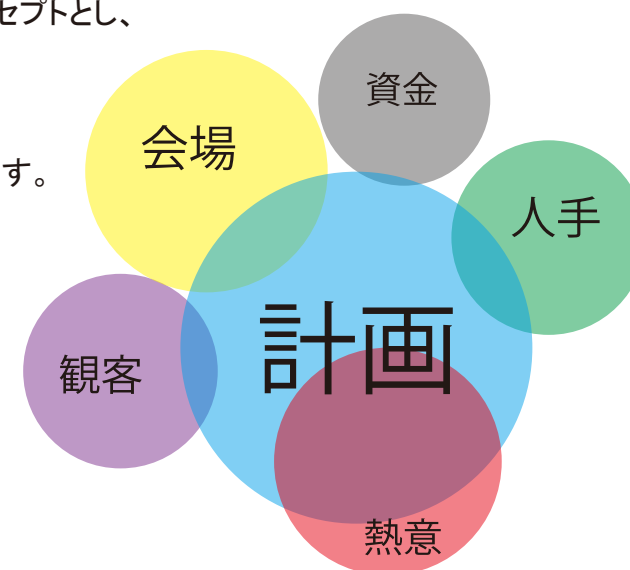
## PDJとは？

PDJは、「日本プロダーツプレイヤーの発展」と「日本のダーツから世界のダーツへ」をコンセプトとし、PDPA(Professional Darts Players Association) 参加への日本人プレイヤーの窓口となり、日本のダーツの更なる普及と発展に貢献していくために設立されました。

PDJではダーツを投げる文化から、見る文化へと発展させ更なるダーツの普及を目指しています。

メディア・会場拡大・PDCなどの計画には資金や人手など多数の不足要素があります。

日本のダーツの更なる普及と発展の為、ご協賛を賜りますようお願い申し上げます。



## PDCとは？

プロフェッショナル・ダーツ・コーポレーション (Professional Darts Corporation 略称:PDC) は 1992 年に設立されたイギリスのプロフェッショナルダーツ団体です。PDC の主催大会には世界選手権、ワールドグランプリ、ワールドマッチプレー、全英オープン、ラスベガス・デザート・クラシック、プレミアリーグがあります。

PDC 公式サイト :<http://www.pdc.tv/>



毎年年末に行われる、WORLD CHAMPIONSHIP に日本代表として 1 名選手を派遣するために国内での 6DAY 10STAGE のトーナメントツアーを開催します。

各ステージでのポイント制、10 ステージのトータルポイント上位 32 名で、9 月 8 日（日）にファイナルトーナメントを開催。

『Steel Darts Japan Tour』勝者 1 名は代表選手として 12 月にイギリスで行われる“PDC World Championship” に派遣されます。

## スポンサー内容

### メーカーズポンサー 協賛金：50,000 円 ( 税別 )

#### 協賛特典

・ Steel Darts Japan Tour に出場する選手のユニフォームにロゴを掲載できます。

※人数制限なし

※ユニフォーム規定がございます。次のページをご確認ください。

・ PDJ ホームページにロゴを掲載できます。

・ 事前にスポンサー登録をされずに選手が日本代表選手になったとしても、  
ロゴを掲載することはできません。

・ サブブランドがある場合、

2 つめ **30,000 円 ( 税別 )**

3 つめ **10,000 円 ( 税別 )**

で追加が可能です。

PDJ ホームページ  
スポンサーロゴ掲載場所



### ショップスポンサー 協賛金：10,000 円 ( 税別 ) × 人数

#### 協賛特典

・ Steel Darts Japan Tour に出場する選手のユニフォームにロゴを掲載できます。

※選手一人につき 10,000 円 ( 税別 ) となります。

※ユニフォーム規定がございます。次のページをご確認ください。

・ 事前にスポンサー登録をされずに選手が日本代表選手になったとしても、ロゴを掲載することはできません。

## Steel Darts Japan Tour ユニフォーム規定

### 1. 服装規定

万プレーヤーのシャツがPDJの規則に適さないと判断された場合これらは変更を要求される。

万プレーヤーが変更の要求を拒否する場合、懲罰行動の対象となる。

ジーンズまたはその他カジュアルなズボンとスポーツトレーナー(スウェットパンツ)は許可されない。黒靴であること。

スマートで革新的な服装をしたいというプレーヤーまたは標準的な服装規定から離れた服装をしたいプレーヤーは試合前にトーナメントディレクターに相談の上許可を得る必要がある。

帽子、キャップなどの頭の被り物は試合中許可されない。

しかし、万宗教上もしくははその他理由で被り物が必要な場合、トーナメントディレクターから事前承認を得ること。

試合中のイヤホン使用は禁止する。

### 2. シャツ規制

プレーヤーは以下の規則に厳密に従う必要がある。でなければシャツの変更を要求される。

PDJへの協賛企業以外のロゴは入れることができない。

プレーヤーは商業的ブランドを下記に示した標準ロゴ位置以外につけてはならない。

(例えばシャツの後ろ、襟、装飾品、ブレスレット等) それらを身に着けまたは飾ってプレーすることは禁じられる。

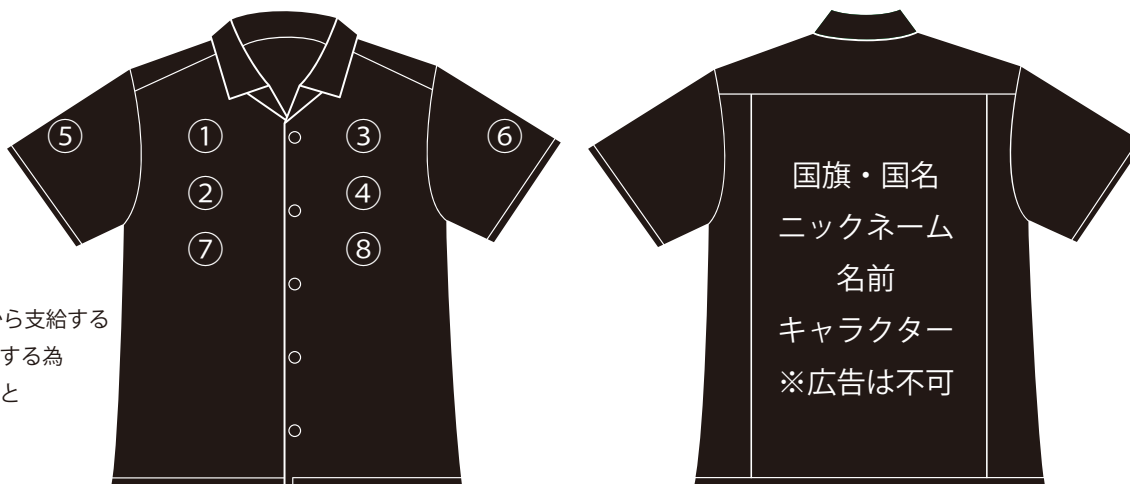
万プレーヤーが不明な場合、トーナメントディレクターがイベント開始前にアドバイスを行う。

## Steel Darts Japan Tour ユニフォーム規定

### 3. パッチの数と場所

プレイヤーは最大 8 個までシャツに自身のパッチを装着することができる。

加えて PDJ は装着しなければならないパッチを提供する。



①③は PDJ から支給する  
パッチを装着する為  
空けておくこと

PDJ 指定のロゴは以下に位置の事。

- ・ 右側上ほどの胸 (各協賛スポンサー、1 の位置)
- ・ 左側上ほどの胸 (各協賛スポンサー、3 の位置)

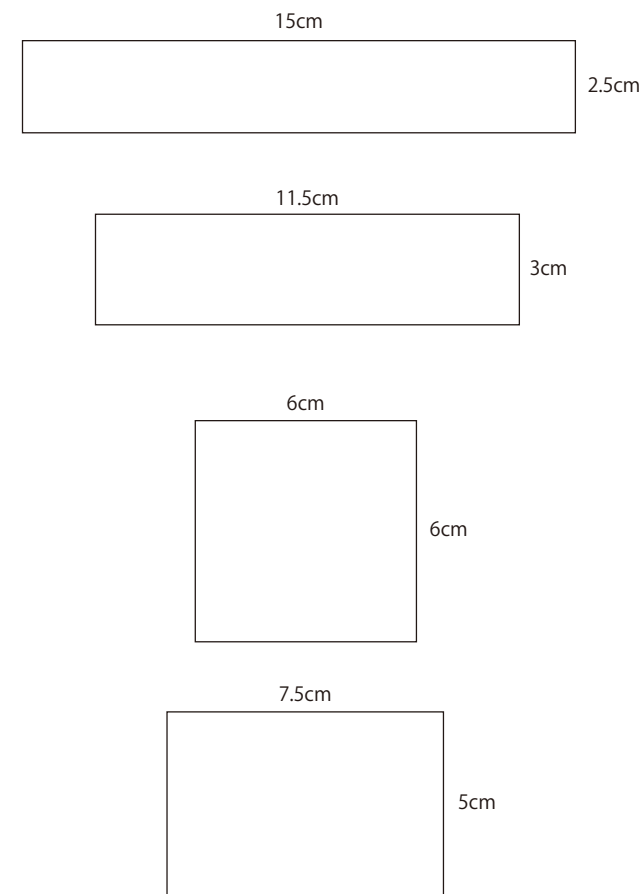
PDJ はこのイベント用にプレイヤーにスポンサーパッチを提供する。

これらパッチはトーナメント参加者あて配布される。

これらパッチは 1・3 の位置にしっかりと固定されていなければならない。

右利きプレイヤーは以下の優先順位で自身のロゴを装着しなければならない。

1. 右側中ほどの胸 (2 の位置)
2. 左側中ほどの胸 (4 の位置)
3. 右側下ほどの胸 (7 の位置)
4. 左側下ほどの胸 (8 の位置)
5. 右側袖 (5 の位置)
6. 左側袖 (6 の位置)



## Steel Darts Japan Tour ユニフォーム規定

### 4. 一般広告規定

ロゴは6平方インチをこえないこと。これはロゴ周辺の背景も含む。

許容される寸法は以下の通りです。

単位はインチ (1inch=2.54cm) ※cm 表記は 0.4cm 以下切り捨て、0.5cm 単位としています。

6×1 インチ (15cm x 2.5cm)

2.45×2.45 インチ (6cm x 6cm)

4.55×1.33 インチ (11.5cm x 3cm)

3×2 インチである (7.5cm x 5cm)

他の寸法 (6平方インチ：38平方センチを超えるもの) は許可されない。

上記に記載のないプレイヤーの背面、襟、その他の場所には広告ロゴは許可されない。

ロゴをカバーしなければならないようなシャツは着用しないこと。

プレイヤーは1つのブランドネームのみをシャツにつけることを許可される、

※1口のスポンサーに関して1つのロゴのみ掲載できる。

### 5. メーカー名

プレイヤーは” 個人のスポンサーではない” メーカー名のロゴ (例えば Nike) を貼ってステージに立つことは許されない。

どの場合もこれらはスポンサーパッチにより隠されなければならない。

スポンサーパッチがない場合、プレイヤーはそのシャツを着用してはならない。



## 協賛企業の申込書

Steel Darts Japan Tour にご協賛いただける団体様・企業様は下記 QR コード、もしくは URL より御社様の詳細をご記入の上、申込フォームにご入力いただけますようお願い申し上げます。



**<https://forms.gle/yRjziz2ZAgXjZp8g7>**